




Roscadoras de peines planos para tornillos y particulares especiales

RP16



Máquinas con 3 punzones

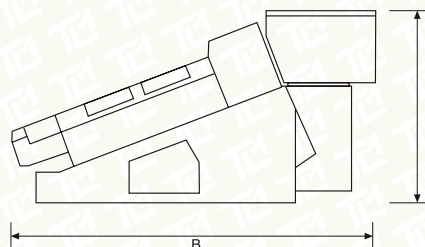
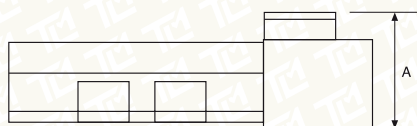
Roscadoras de peine con introducción combinada con 3 punzones accionados por 3 carros, con las siguientes funciones:

- el 1^{er} carro – llamado separador – separa el tornillo a introducir desde la columna de tornillos
- el 2^o carro – llamado posicionador – lleva el tornillo a la

posición de salida

- el 3^{er} carro – llamado introductor – introduce el tornillo paralelamente a los peines.

Este sistema evita la superposición de los vástagos de los tornillos largos.



Características técnicas: valores indicativos. La velocidad de la máquina puede variar según el material utilizado y el tipo de pieza que hay que roscar. Medidas en mm.

Producción piezas/min.	Diámetro del tornillo	Longitud de la rosca	Longitud máx. del fuste bajo la cabeza	Dimensiones de las herramientas	Potencia total de los motores	Peso neto aproximado	Dimensiones de la máquina
min 60 max 160	min 8 max 16	min 20 max 115	180	254x228,6x120 Sp.42,86	HP 28	Kg. 6300	A 1547 - B 3580 H 2148